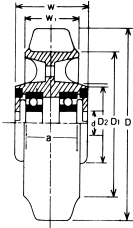


# 中荷重用ゴム車輪

(単位:mm)

## 中荷重用ゴム車輪 (SB型)

ベアリング入り



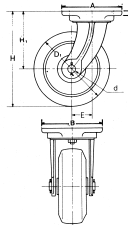
コード	呼称 D	許容荷重 (kg)	ボス巾 W	軸径 d	車輪巾 W1	リム径 D1	ボス径 D2	ベアリング	ベアリング当り a	自重 (kg)
0342-1	75	70	38	10	32	51	40	6200	-	0.49
0342-2	90	80	38	12	32	67	42	6201	-	-
0342-3	100	100	42	12	35	67	42	6201	30	0.70
0342-4	130	160	51	20	41	100	58	6204	35	1.53
0342-5	150	200	57	20	45	114	57	6204	41	1.89
0342-6	180	230	57	20	45	143	58	6204	41	2.41
0342-7	200	260	57	20 25	45	165	59 63	6204 6205	41	2.66
0342-8	230	290	63	25	51	191	63	6205	47	3.58
0342-9	250	300	63	25	51	210	64	6205	47	4.03
0342-10	280	400	63	25	51	229	65	6205	47	5.18
0342-11	300	430	70	30	51	254	76	6206	52	6.20
0342-12	360	500	64	30	51	292	80	6206	46	-
0342-13	410	560	67	30	51	343	82	6206	49	-
0342-14	460	700	83	30	57	400	83	6206	65	-

# 中荷重用自在車・固定車

50、65mmはSA車輪のみ (単位:mm)

## 中荷重用自在車 (SB-G型)

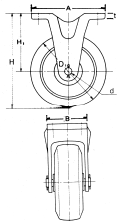

ゴム車輪



コード	車輪外径 D		許容荷重 (kg)	自由金具				取付穴径	取付座厚さ t	取付座寸法 A x B	金具+車輪 (kg)
	mm	吋		金具高 H1	取付高 H	取付ピッチ P x P1	偏芯 E				
0342-241	50	2	30	50	75	45 x 45	20	8	7.0	64	-
0342-242	65	2 1/2	45	65	98	55 x 55	25	8	7.0	77	-
0342-243	75	3	70	84	122	62 x 62	25	10	6.5	85	1.09
0342-244	90	3 1/2	80	95	140	80 x 80	30	11	7.5	107	-
0342-245	100	4	100	95	145	80 x 80	30	11	7.5	107	1.60
0342-246	130	5	160	115	178	95 x 95	40	13	7.5	122	3.23
0342-247	150	6	200	135	210	100 x 100	45	13	8.5	126	3.89
0342-248	180	7	230	140	230	102 x 102	45	13	9.0	137	4.91
0342-249	200	8	260	155	255	112 x 112	50	13	9.0	145	5.66
0342-250	230	9	290	180	295	130 x 130	65	15	-	-	-
0342-251	250	10	300	190	315	140 x 140	65	15	11.0	177	9.03
0342-252	300	12	430	210	360	150 x 150	105	15	12.5	187	13.20

## 中荷重用固定車 (SB-K型)

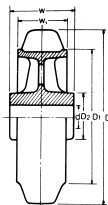
ゴム車輪



コード	車輪外径 D		許容荷重 (kg)	自由金具				取付穴径	取付座厚さ t	取付座寸法 A x B	金具+車輪 (kg)
	mm	吋		金具高 H1	取付高 H	取付ピッチ P x P1	偏芯 E				
0342-261	50	2	30	50	75	50	8	7.5	73 x 45	-	
0342-262	65	2 1/2	45	65	98	63	8	10.5	88 x 49	-	
0342-263	75	3	70	84	122	103	10	7.5	125 x 55	0.94	
0342-264	90	3 1/2	80	95	140	102	11	12.0	130 x 65	-	
0342-265	100	4	100	95	145	102	11	12.0	130 x 65	1.30	
0342-266	130	5	160	115	178	128	13	12.0	155 x 75	2.53	
0342-267	150	6	200	135	210	150	13	12.0	183 x 75	3.19	
0342-268	180	7	230	140	230	162	13	12.0	205 x 82	4.21	
0342-269	200	8	260	155	255	165	13	13.0	208 x 85	4.66	
0342-270	230	9	290	180	295	165	15	-	-	-	
0342-271	250	10	300	190	315	168	15	13.5	208 x 93	7.23	
0342-272	300	12	430	210	360	175	15	13.5	210 x 95	9.70	

## 中荷重用ゴム車輪 (SA型)

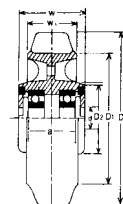
ベアリングなし



コード	呼称 D	許容荷重 (kg)	ボス巾 W	軸径 d	車輪巾 W1	リム径 D1	ボス径 D2	ベアリング	ベアリング当り a	自重 (kg)
0342-21	50	30	29	10	25	32	-	-	-	-
0342-22	65	45	32	10	29	38	-	-	-	-
0342-23	75	70	38	10	32	51	22	-	-	0.49
0342-24	100	100	42	12	35	67	26	-	-	0.70
0342-25	130	160	51	20	42	92	34	-	-	1.53
0342-26	150	200	57	20	45	114	34	-	-	1.89
0342-27	180	230	57	20	45	143	39	-	-	2.41
0342-28	200	260	57	20	45	165	40	-	-	2.66
0342-29	230	290	63	25	51	191	45	-	-	3.58
0342-30	250	300	63	25	51	210	47	-	-	4.03
0342-31	280	400	63	25	51	229	49	-	-	5.18
0342-32	300	430	70	30	51	254	50	-	-	6.20

## 中荷重用ジェンゴム車輪 (GSB型)

ベアリング入り(赤ゴム)



コード	呼称 D	許容荷重 (kg)	ボス巾 W	軸径 d	車輪巾 W1	リム径 D1	ボス径 D2	ベアリング	ベアリング当り a	自重 (kg)
0342-41	75	70	38	10	32	51	40	6200	26	0.49
0342-42	100	100	42	12	35	67	42	6201	30	0.70
0342-43	130	160	51	20	41	100	58	6204	35	1.53
0342-44	150	200	57	20	45	114	57	6204	41	1.89
0342-45	180	230	57	20	45	143	58	6204	41	2.41
0342-46	200	260	57	20 25	45	165	59 63	6204 6205	41	2.66
0342-47	230	290	63	25	51	191	63	6205	47	3.58
0342-48	250	300	63	25	51	210	64	6205	47	4.03
0342-49	280	400	63	25	51	229	65	6205	47	5.18
0342-50	300	430	70	30	51	254	76	6206	52	6.20
0342-51	360	500	64	30	51	292	80	6206	46	-
0342-52	410	560	67	30	51	343	82	6206	49	-
0342-53	460	700	83	30	57	400	83	6206	65	-