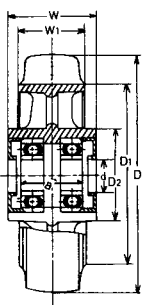



中荷重用ポリウレタンゴム車輪・自在車・固定車

中荷重用ポリウレタンゴム車輪 (USB型)

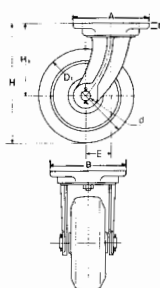


(単位:mm)

コード	呼称 D	許容荷重 (kg)	ボス巾 W	軸径 d	車輪巾 W1	リム径 D1	ボス径 D2	ベアリング	ベアリング当り a	自重 (kg)
0342-111	75	160	38	10	32	59	40	6200	26	0.58
0342-112	100	200	41	12	32	80	43	6201	29	0.88
0342-113	130	270	51	20	38	110	59	6204	35	1.61
0342-114	150	290	57	20	38	130	60	6204	41	1.91
0342-115	180	380	57	20	42	160	60	6204	41	2.91
0342-116	200	420	57	20	42	180	63	6204	41	3.41
0342-117	230	500	64	25	45	210	67	6205	48	4.38
0342-118	250	540	64	25	45	230	70	6205	48	5.38
0342-119	300	600	70	30	50	280	85	6206	52	8.20
0342-120	360	700	64	30	50	325	91	6206	46	-
0342-121	410	800	67	30	50	375	92	6206	49	-
0342-122	460	900	83	30	57	400	83	6206	65	-

中荷重用自在車 (USB-G型)

ウレタン車輪

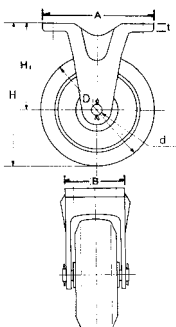


(単位:mm)

コード	車輪外径 D		許容荷重 (kg)	自由金具				取付穴径	取付座厚さ t	取付座寸法 A×B	金具+車輪 (kg)
	mm	吋		金具高 H1	取付高 H	取付ピッチ P×P1	偏芯 E				
0342-343	75	3	160	84	122	62×62	25	10	6.5	85	1.18
0342-345	100	4	200	95	145	80×80	30	11	7.5	107	1.78
0342-346	130	5	270	115	178	95×95	40	13	7.5	122	3.31
0342-347	150	6	290	135	210	100×100	45	13	8.5	126	3.91
0342-348	180	7	380	140	230	102×102	45	13	9.0	137	5.41
0342-349	200	8	420	155	255	112×112	50	13	9.0	145	6.41
0342-350	230	9	500	180	295	130×130	65	15	-	-	-
0342-351	250	10	540	190	315	140×140	65	15	11.0	177	10.38
0342-352	300	12	600	210	360	150×150	105	15	12.5	187	15.20

中荷重用固定車 (USB-K型)

ウレタン車輪



(単位:mm)

コード	車輪外径 D		許容荷重 (kg)	自由金具				取付座厚さ t	取付座寸法 A×B	金具+車輪 (kg)
	mm	吋		金具高 H1	取付高 H	取付ピッチ P×P1	取付穴径			
0342-363	75	3	160	84	122	103	10	7.5	125×55	1.03
0342-365	100	4	200	95	145	102	11	12.0	130×65	1.48
0342-366	130	5	270	115	178	128	13	12.0	155×75	2.61
0342-367	150	6	290	135	210	150	13	12.0	183×75	3.21
0342-368	180	7	380	140	230	162	13	12.0	205×82	4.71
0342-369	200	8	420	155	255	165	13	13.0	208×85	5.41
0342-370	230	9	500	180	295	165	15	-	-	-
0342-371	250	10	540	190	315	168	15	13.5	208×93	8.58
0342-372	300	12	600	210	360	175	15	13.5	210×95	11.70