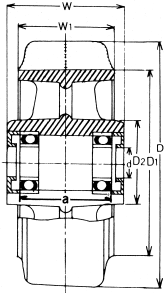



# 重荷重用ポリウレタンゴム車輪・自在車・固定車

## 重荷重用ポリウレタンゴム車輪

(UHB型)

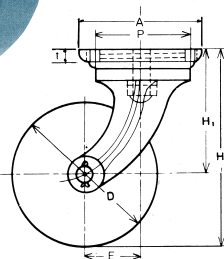


コード	呼称 D	許容荷重 (kg)	ボス巾 W	軸径 d	車輪巾 W1	リム径 D1	ボス径 D2	ベアリング	ベアリング当り a	自重 (kg)
0342-131	100×50	330	54	17	51	80	59	6203	42	1.66
0342-132	100×65	380	70	17	64	80	59	6203	54	2.16
0342-133	130×50	380	54	20	51	110	60	6204	38	2.31
0342-134	130×65	420	70	20	64	110	60	6204	54	3.21
0342-135	150×50	400	57	25	51	128	61	6205	41	2.58
0342-136	150×65	490	70	25	64	128	65	6205	54	3.38
0342-137	150×75	560	82	25	76	128	71	6205	66	3.98
0342-138	150×100	750	108	30	102	128	75	6206	90	6.80
0342-139	180×50	450	57	25	51	155	67	6205	41	3.48
0342-140	180×65	590	70	25	64	155	67	6205	54	4.38
0342-141	180×75	680	82	25	76	155	68	6205	66	5.28
0342-142	200×50	500	57	25	51	176	67	6205	41	4.18
0342-143	200×65	650	70	25	64	176	69	6205	54	5.38
0342-144	200×75	750	82	25	76	176	68	6205	66	5.98
0342-145	200×90	900	95	30	89	176	81	6206	77	7.50
0342-146	250×65	810	70	25	64	220	83	6305	52	8.20
0342-147	250×75	940	82	30	76	220	84	6206	64	9.00
0342-148	250×90	1100	102	30	89	220	83	6206	84	10.60
0342-149	250×100	1250	114	40	102	220	113	6208	94	15.97
0342-150	300×65	980	82	30	64	260	85	6206	64	10.50
0342-151	300×75	1130	82	30	76	260	85	6206	64	11.60
0342-152	300×90	1350	99	40	89	260	85	6206	81	14.10
0342-153	300×100	1500	114	40	102	260	100	6208	94	15.67
0342-156	360×65	900	76	30	64	292	78	6206	-	-
0342-157	360×75	1100	82	30	76	292	78	6206	-	-
0342-158	360×90	1400	102	35	89	280	96	6207	-	-
0342-159	410×65	1000	80	30	64	343	80	6206	-	-
0342-160	410×75	1300	89	35	76	343	93	6207	-	-
0342-161	410×90	1700	127	30-35	89	330	103	6306-6307	-	-
0342-154	410×100#8	2000	133	40	102	360	118	6208	113	-
0342-155	410×100#10	2000	133	50	102	360	132	6210	113	-
0342-162	500×75	1800	95	35	76	432	111	6207	-	-
0342-163	500×100	2600	133	50	102	432	127	6210	-	-
0342-164	500×130	3500	133	50	127	432	129	6210	-	-
0342-165	500×150	4500	160	50	150	432	133	6210	-	-

300×100につきましては金具付の場合軸径は30 になります。 は新製品です。

## 重荷重用自在車(UHB-G型)

ウレタン車輪

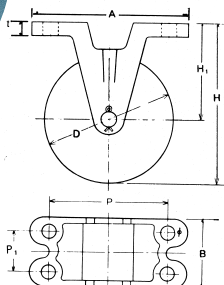


コード	呼称	許容荷重 (kg)	車輪外径 D	金具高さ H1	取付高 H	取付座厚さ t	取付座寸法 A×B	取付ピッチ P×P1	取付穴径	偏芯 E	金具+車輪 (kg)
0342-381	100×50	330	100	90	140	8.5	115	85×85	11	35	3.41
0342-382	100×65	380	100	90	140	9.5	130	100×100	11	35	4.66
0342-383	130×50	380	130	115	178	8.5	122	95×95	11	40	4.01
0342-384	130×65	420	130	115	178	9.5	130	100×100	11	35	3.21
0342-385	150×50	400	150	135	210	9.5	126	100×100	13	40	5.08
0342-386	150×65	490	150	135	210	9.5	130	100×100	11	40	6.38
0342-387	150×75	560	150	135	210	11.5	142	110×110	13	45	7.48
0342-388	150×100	750	150	150	225	17.0	165	115×115	13	60	14.30
0342-389	180×50	450	180	140	230	9.0	137	105×105	13	45	5.98
0342-390	180×65	590	180	145	235	13.0	147	110×110	13	45	9.13
0342-391	180×75	680	180	145	235	14.5	168	130×130	13	50	11.28
0342-392	200×50	500	200	155	255	10.0	145	112×112	13	50	7.48
0342-393	200×65	650	200	155	255	11.0	142	110×110	13	50	8.88
0342-394	200×75	750	200	155	255	11.5	160	125×125	15	50	10.48
0342-395	200×90	900	200	155	255	11.5	160	125×125	15	55	12.50
0342-398	250×65	810	250	190	315	12.0	175	136×136	14	80	14.20
0342-399	250×75	940	250	190	315	12.0	175	136×136	14	70	15.00
0342-400	250×90	1100	250	190	315	14.0	200	155×155	15	70	18.60
0342-405	250×100	1250	250	205	330	16.0	205	167×167	16	90	-
0342-401	300×65	980	300	225	375	14.0	195	155×155	15	70	19.00
0342-402	300×75	1130	300	225	375	14.0	195	155×155	15	70	20.10
0342-403	300×90	1350	300	225	375	14.0	195	155×155	15	70	22.60
0342-404	300×100	1500	300	205	355	16.0	205	167×167	16	90	28.68
0342-406	360×65	980	360	-	-	-	-	-	-	-	-
0342-407	360×75	1130	360	-	-	-	-	-	-	-	-
0342-408	360×90	1400	360	242	422	16.0	250	210×210	14	85	-
0342-409	410×65	1000	410	280	485	16.0	300	220×220	14	80	-
0342-410	410×75	1300	410	280	485	16.0	300	220×220	14	80	-
0342-411	410×90	1700	410	280	485	16.0	300	220×220	16	100	-
0342-412	410×100	2000	410	292	497	16.0	300	220×220	16	100	-
0342-413	500×75	1800	500	350	600	19.0	360	280×280	22	120	-
0342-414	500×100	2600	500	350	600	19.0	360	280×280	22	120	-
0342-415	500×130	3500	500	350	600	19.0	360	280×280	22	120	-
0342-416	500×150	4500	500	350	600	19.0	370	280×280	22	120	-

外径360 以上は鉄板金具製です。 は新製品です。

## 重荷重用固定車(UHB-K型)

ウレタン車輪



コード	呼称	許容荷重 (kg)	車輪外径 D	金具高さ H1	取付高 H	取付座厚さ t	取付座寸法 A×B	取付ピッチ P×P1	取付穴径	金具+車輪 (kg)
0342-411	100×50	330	100	90	140	9.5	113×76	85	11	2.41
0342-412	100×65	380	100	90	140	9.5	118×91	90×45	11	3.16
0342-413	130×50	380	130	115	178	12.0	155×75	128	11	3.31
0342-414	130×65	420	130	115	178	9.5	133×93	105×40	11	5.21
0342-415	150×50	400	150	135	210	12.0	183×75	150	15	4.18
0342-416	150×65	490	150	135	210	11.5	152×93	120×45	13	3.98
0342-417	150×75	560	150	135	210	11.5	166×106	135×73	13	6.88
0342-418	150×100	750	150	150	225	17.5	177×145	140×45	15	12.30
0342-419	180×50	450	180	140	230	12.0	205×82	160	13	5.28
0342-420	180×65	590	180	145	235	16.5	180×100	140×50	13	6.68
0342-421	180×75	680	180	145	235	18.5	203×117	160×50	13	10.28
0342-422	200×50	500	200	155	255	13.0	208×85	165	13	6.48
0342-423	200×65	650	200	155	255	11.5	195×95	163×45	13	8.58
0342-424	200×75	750	200	155	255	12.0	192×106	160×70	15	9.18
0342-425	200×90	900	200	155	255	12.0	195×120	162×85	15	11.50
0342-428	250×65	810	250	190	315	12.0	196×103	160×50	15	12.20
0342-429	250×75	940	250	190	315	12.0	196×116	160×50	15	13.50
0342-430	250×90	1100	250	190	315	12.0	217×128	180×65	15	15.60
0342-435	200×100	1250	250	205	330	14.0	220×155	183×90	18	-
0342-431	300×65	980	300	225	375	12.5	210×107	173×63	15	15.50
0342-432	300×75	1130	300	225	375	12.5	210×107	173×63	15	16.60
0342-433	300×90	1350	300	225	375	12.5	215×125	180×63	15	19.30
0342-434	300×100	1500	300	205	355	14.0	220×155	183×90	18	24.37
0342-436	360×65	980	360	225	375	14.0	220×155	183×90	-	-
0342-437	360×75	1130	360	-	-	-	-	-	-	-
0342-438	360×90	1400	360	242	422	16.0	280×250	230×200	16	-
0342-439	410×65	1000	410	280	485	16.0	280×220	230×180	16	-
0342-440	410×75	1300	410	280	485	16.0	280×220	230×180	16	-
0342-441	410×90	1700	410	280	485	16.0	280×250	230×200	16	-
0342-442	410×100	2000	410	292	497	16.0	280×250	230×200	16	-
0342-443	500×75	1800	500	350	600	19.0	320×300	260×240	22	-
0342-444	500×100	2600	500	350	600	19.0	320×300	260×240	22	-
0342-445	500×130	3500	500	350	600	19.0	320×300	260×240	22	-
0342-446	500×150	4500	500	350	600	19.0	320×320	260×260	22	-

外径360 以上は鉄板金具製です。 は新製品です。